

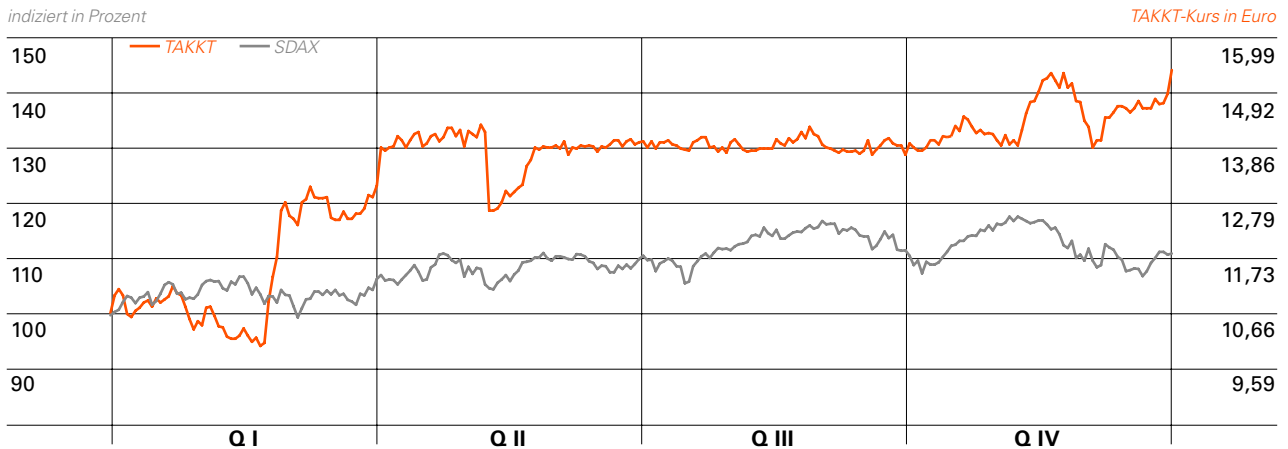
TAKKT-AKTIE UND INVESTOR RELATIONS

KAPITALMÄRKTE PROFITIEREN VON BESSERER KONJUNKTUR UND EXPANSIVER GELDPOLITIK

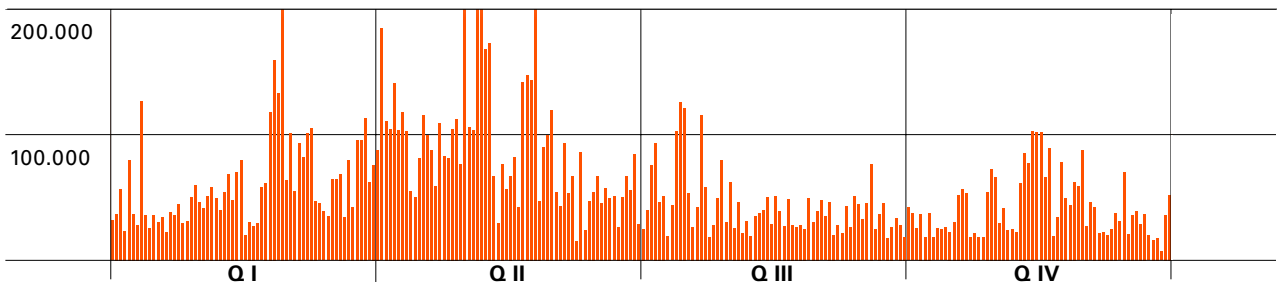
Die weltweiten Aktienmärkte entwickelten sich 2021 erneut sehr positiv. Angesichts der länger als erwartet anhaltenden Lockdowns in vielen Regionen bewegten sich die Börsen zu Beginn des Jahres zunächst seitwärts. Angetrieben von der Erholung der Konjunktur und der weiter expansiven Geld- und Fiskalpolitik stiegen die globalen Indizes anschließend deutlich an und markierten zur Jahresmitte neue Höchststände. Nach temporären Rücksetzern durch die Ausbreitung der Delta-Variante des Coronavirus und anhaltenden Schwierigkeiten in den globalen Lieferketten kehrten die Kapitalmärkte zum Jahresende wieder in ihren Aufwärtstrend zurück. Die deutschen Aktienindizes erreichten im vergangenen Jahr mehrfach neue Allzeithochs und konnten das Jahr mit deutlichen Kursgewinnen schließen. Das Kursplus beim DAX belief sich auf 15,8 Prozent, der SDAX legte um 11,2 Prozent zu.

Der Aktienkurs von TAKKT entwickelte sich zum Jahresanfang zunächst ebenfalls seitwärts. Im Februar gab die Aktie etwas nach und erreichte ihren Jahrestiefststand bei 10,02 Euro. Mit Veröffentlichung der vorläufigen Zahlen und des Dividendenvorschlags stieg die Aktie deutlich an. Neben der Zahlung einer Dividende für das Geschäftsjahr 2020 holte TAKKT auch die im Vorjahr ausgesetzte Basisdividende nach. In einem insgesamt positiven Börsenumfeld verteuerte sich die TAKKT-Aktie bis zur Hauptversammlung am 11. Mai auf 14,30 Euro. Der Kursrückgang durch den Dividendenabschlag von 1,10 Euro konnte in den darauffolgenden Wochen rasch aufgeholt werden. So lag der Kurs Anfang Juni wieder bei knapp 14 Euro. Bis zur Veröffentlichung der Zahlen für die ersten neun Monate handelte die Aktie in einer vergleichsweise engen Spanne um die 14-Euro-Marke. Anfang November stieg die Aktie zuerst merklich an, bevor es nochmal einen Rücksetzer gab. Im Laufe des Dezembers kletterte die Aktie erneut über die 15-Euro-

Kursentwicklung der TAKKT-Aktie (52-Wochen-Vergleich, SDAX als Vergleichsindex)



Handelsvolumen der TAKKT-Aktie (Tagesvolumen Xetra in Anzahl Stück im Jahr 2021*)

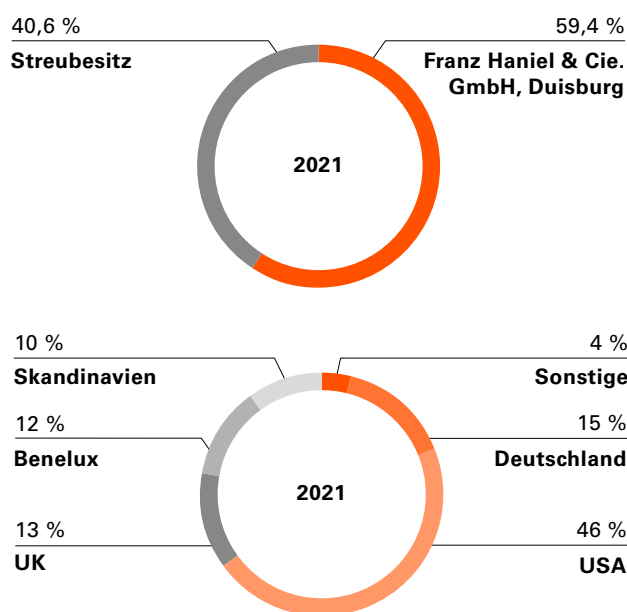


* An vereinzelten Tagen wurden mehr als 200 Tausend TAKKT-Aktien auf Xetra gehandelt.

Schwelle. Der Schlusskurs bei 15,36 Euro war gleichzeitig der Jahreshöchstkurs (Jahresende 2020: 10,66 Euro). Inklusive der Dividende lag die Rendite der TAKKT-Aktie bei plus 54,4 Prozent und damit deutlich über der des Gesamtmarkts. Alle Kursangaben beziehen sich auf Tagesschlusskurse im Xetra Handelssystem.

TAKKT ist im SDAX-Index der Deutschen Börse gelistet und hatte darin zum Jahresende einen Anteil von 0,73 Prozent. In der Rangliste der Deutschen Börse, die alle im DAX, MDAX und SDAX gelisteten Unternehmen umfasst, lag die TAKKT AG zum Jahresende bei der Marktkapitalisierung auf Basis des Streubesitzes auf Platz 158 nach Platz 160 im Vorjahr. Die leicht bessere Platzierung ist auf die deutlich überdurchschnittliche Kursentwicklung der TAKKT-Aktie zurückzuführen und wäre ohne die hohe Anzahl von Börsengängen und Abspaltungen noch besser ausgefallen. Auf dem wichtigsten Handelsplatz Xetra wurden börsentäglich durchschnittlich 61,0 (88,7) Tausend TAKKT-Aktien gehandelt und damit deutlich weniger als 2020. Der starke Rückgang ist insbesondere auf die hohen Handelsvolumina während der ersten Phase der Pandemie im März und April 2020 zurückzuführen.

Aktionärsstruktur und regionale Verteilung des Streubesitzes institutioneller Investoren per 31. Dezember 2021*



* Für regionale Verteilung Näherungswerte, Basis: Daten von Bloomberg

Kennzahlen zur TAKKT-Aktie (Fünf-Jahres-Übersicht)

	Einheit	2017	2018	2019	2020	2021
Handelsdaten						
Schlusskurs Jahresende	Euro	18,87	13,64	12,58	10,66	15,36
Höchstkurs	Euro	23,13	23,05	15,78	12,78	15,36
Tiefstkurs	Euro	18,87	12,30	10,66	5,80	10,02
Börsenwert Jahresende	Millionen Euro	1.238,1	894,9	825,4	699,4	1.007,8
Durchschnittlicher Tagesumsatz	Tausend Stück	46,0	70,5	55,1	88,7	61,0
Ausgegebene Aktien Jahresende	Millionen Stück	65,6	65,6	65,6	65,6	65,6
Dividende						
Dividende je Aktie	Euro	0,55	0,85	0,00	1,10	1,10*
Ausschüttungsquote	Prozent	37,5	63,3	0,0	193,8	126,6
Dividendenrendite	Prozent	2,9	6,2	0,0	10,3	7,2
Bewertungskennzahlen						
Ergebnis je Aktie (EPS)	Euro	1,47	1,34	1,14	0,57	0,87
TAKKT-Cashflow je Aktie	Euro	1,66	1,84	1,83	1,25	1,44

* Dividendenvorschlag: Zahlung einer Dividende von 1,10 Euro bestehend aus einer Basisdividende von 0,60 Euro und einer Sonderdividende von 0,50 Euro.

Stammdaten der TAKKT-Aktie

WKN (Wertpapierkennnummer)	744600
ISIN	DE0007446007
Börsenkürzel	TTK
Reuters-Symbol	TTKG.F (Frankfurt)
Bloomberg Symbol	TTK.GR
Anzahl und Art der Aktien	65.610.331 auf den Inhaber lautende Stückaktien
Grundkapital	65.610.331 Euro
Erstnotierung	15. September 1999
Marktsegment	Prime Standard
Index	SDAX
Designated Sponsors	Hauck Aufhäuser Lampe ODDO BHF

UMFASSENDE INFORMATIONEN FÜR DIE FINANCIAL COMMUNITY

Die Investor-Relations-Arbeit bei TAKKT zielt auf eine transparente und verlässliche Information der Aktionäre, Analysten und Investoren. Das Unternehmen legt dabei großen Wert auf eine zeitnahe und informative Berichterstattung und präsentiert Zwischenergebnisse spätestens innerhalb eines Monats nach jedem Quartalsende. In dem vom manager magazin in Zusammenarbeit mit der Handelshochschule Leipzig jährlich durchgeführten Wettbewerb „Investors' Darling“ belegte TAKKT im Jahr 2021 den siebten Platz im SDAX. Im Gesamtranking über alle 160 Unternehmen der DAX-Indizes wurde Rang 38 erreicht. Der Wettbewerb beurteilt die Unternehmen im Hinblick auf ihre Finanzkommunikation, etwa bei der Finanzberichterstattung, bei IR-Präsentationen und auf der Website. Die Bewertung berücksichtigt zudem die Kursentwicklung über einen längeren Zeitraum und die Wahrnehmung des Unternehmens am Kapitalmarkt, die über eine Umfrage (Perception Study) bei Experten erhoben wird.

Das Angebot auf der TAKKT-Website ist darauf ausgerichtet, die Informationsbedürfnisse aller Kapitalmarktteilnehmer und Finanzierungspartner zu erfüllen. Neben den Finanzberichten, Pflichtmitteilungen, Pressemeldungen und Aktieninformationen finden Interessenten dort Roadshow- und Analystenpräsentationen sowie Erläuterungen zu Unternehmensstrategie und Corporate Governance. Zudem finden anlässlich der Veröffentlichung von Quartalszahlen oder zu wichtigen Unternehmensereignissen Telefonkonferenzen statt.

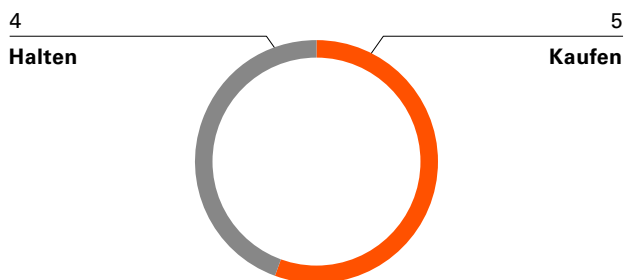
INTENSIVER DIALOG MIT INVESTOREN UND ANALYSTEN

TAKKT sucht den regelmäßigen und transparenten Dialog mit institutionellen und privaten Anlegern, Finanzanalysten, potenziellen Investoren und der Finanzpresse. Aufgrund der Coronavirus-Pandemie wurden Investorengespräche und Konferenzen in 2021 vorwiegend in virtuellen Formaten durchgeführt:

- Bei der virtuellen Analystenkonferenz präsentierte TAKKT Ende März 2021 den Konzernabschluss und diskutierte mit Analysten und Investoren die Unternehmensstrategie und den Ausblick auf das Geschäftsjahr.
- Der Vorstand nimmt regelmäßig an Kapitalmarktkonferenzen teil. Dazu zählen das Deutsche Eigenkapitalforum, das die Deutsche Börse jährlich im November ausrichtet, die Kapitalmarktkonferenzen von Kepler Cheuvreux, von Crédit Mutuel CIC, sowie die Kapitalmarktkonferenz von Berenberg und Goldman Sachs. Darüber hinaus nahm das Investor Relations-Team am Oddo BHF Forum, der CEE Consumer Conference der Erste Group Bank sowie am Berenberg Madrid Seminar teil.
- Zusätzlich führte das Unternehmen Investorengespräche im Rahmen von digitalen Roadshows.

TAKKT stellt die Unterlagen, die auf den Veranstaltungen präsentiert werden, auf der Unternehmenswebsite zur Verfügung. Die Wahrnehmung des Unternehmens am Kapitalmarkt zeigt sich auch in der Anzahl von Finanzanalysten, welche die TAKKT-Aktie regelmäßig beobachten. Zum 11. März 2021 empfahlen fünf Analysten den Kauf der Aktie. Vier Analysten empfahlen, die Aktie zu halten. Das durchschnittliche Kursziel der Analysten lag dabei bei 15,9 Euro.

Institut	Analyst / in
AlsterResearch	Thomas Wissler
Berenberg	Catharina Claes
DZ Bank	Thomas Maul
Hauck Aufhäuser Lampe	Christian Salis
Kepler Cheuvreux	Craig Abbott
Landesbank Baden-Württemberg	Thomas Hofmann
Metzler Capital Partners	Tom Diedrich
M.M. Warburg	Thilo Kleibauer
Pareto Securities	Mark Josefson

Analystenempfehlungen**HAUPTVERSAMMLUNG UND DIVIDENDE**

Die 22. ordentliche Hauptversammlung der TAKKT AG fand am 11. Mai 2021 erneut in virtueller Form statt. Die Aktionäre konnten die Hauptversammlung über Video- und Tonübertragung live im Internet verfolgen und ihre Stimmrechte über das Aktionärsportal ausüben. Dort konnten zudem bis einen Tag vor der Versammlung Fragen an den Vorstand der TAKKT AG eingereicht werden. Während der Versammlung berichtete der an diesem Tag ausscheidende Vorstandsvorsitzende Felix Zimmermann über die personellen Veränderungen im Vorstand, den Geschäftsverlauf sowie die organisatorische Neuausrichtung. Im Anschluss beantwortete Felix Zimmermann sämtliche eingereichten Fragen der Aktionäre. Allen Punkten der Tagesordnung wurde mit großer Mehrheit zugestimmt. Damit bestätigten die Aktionäre auch den Vorschlag, neben der Zahlung einer Dividende von 0,55 Euro für das Geschäftsjahr 2020 auch die im Vorjahr ausgesetzte Basisdividende von ebenfalls 0,55 Euro nachzuholen. Für das vergangene Geschäftsjahr schlägt der Vorstand vor, eine Dividende in Höhe von insgesamt 1,10 Euro je Aktie auszuschütten. Diese würde sich zusammensetzen aus einer Basisdividende in Höhe von 0,60 Euro und einer Sonderdividende in Höhe von 0,50 Euro.

FINANZKALENDER 2022

Der Finanzkalender für das Jahr 2022 ist auf der letzten Seite dieses Geschäftsberichts abgebildet und regelmäßig in aktualisierter Form auf der TAKKT-Website abrufbar.

KONTAKT INVESTOR RELATIONS

Das Investor-Relations-Team von TAKKT steht bei allen Fragen rund um das Thema Aktie gerne zur Verfügung und ist unter untenstehenden Kontaktdaten zu erreichen.

Investor Relations

Michael Loch/Benjamin Bühler

Presselstraße 12, 70191 Stuttgart

Telefon: +49 711 3465-8222

Fax: +49 711 3465-8104

E-Mail: investor@takkt.de

Internet: <http://www.takkt.de>